

Siedziba:

63-500 Ostrzeszów ul. Przemysłowa 7
 e-mail: arte@artesystem.pl
 tel: 62 586 05 20 fax: 62 586 05 29

Oddział:

58-200 Dzierżoniów ul. Wrocławska 6/5
 e-mail: artebiuro@artesystem.pl
 tel/fax: 74 831 14 75

SZAFY UNIWERSALNE HSP 01

- solidna i stabilna konstrukcja szaf wykonana z wysokiej jakości blachy stalowej gwarantuje wieloletnie użytkowanie oraz dużą wytrzymałość, zabezpieczone środkami antykorozyjnymi, malowane trwałymi farbami proszkowymi strukturalnymi,
- szafy zapewniają bezpieczne i uporządkowane przechowywanie dokumentów oraz innych przedmiotów - ułatwiają realizację wytycznych **RODO**, zwiększają bezpieczeństwo przechowywania danych osobowych,
- 3 – punktowe zamykane zamkiem cylindrycznym w systemie Master Key,
- **obciążalność szafy** w zależności od modelu **od 305 – 800 kg** (przy zachowaniu dopuszczalnych obciążalności poszczególnych szuflad i półek),
- w standardzie szafy na stopkach regulacyjnych umożliwiającym poziomowanie szafy,
- standardowa kolorystyka: obudowa niebieski RAL 5005, fronty szafek popielaty RAL 7035 lub obudowa antracyt RAL 7016, fronty szafek czerwony RAL 3011.

	<ul style="list-style-type: none"> • Wymiary: 455 x 1100 x 450 mm (szer. x wys. x głęb.), • obciążenie całkowite szafy 250 kg, • 3 półki z możliwością regulacji co 80 mm, • obciążenie półki: 75 kg, • stopki regulacyjne umożliwiające poziomowanie szafy, • masa: 26 kg. <p>Rodzaje szaf: nr kat. 2-31-62 – szafa z półkami z blachy ocynkowanej nr kat. 2-31-66 – szafa z półkami lakierowanymi</p> <p>Dodatkowe półki: nr kat. 2-31-14 – półka z blachy ocynkowanej nr kat. 2-31-20 – półka lakierowana</p>
	<ul style="list-style-type: none"> • Wymiary: 910 x 1100 x 450 mm (szer. x wys. x głęb.), • obciążenie całkowite szafy 250 kg, • 3 półki z możliwością regulacji co 80 mm, • obciążenie półki: 75 kg, • stopki regulacyjne umożliwiające poziomowanie szafy, • masa: 42 kg. <p>Rodzaje szaf: nr kat. 2-31-63 – szafa z półkami z blachy ocynkowanej nr kat. 2-31-67 – szafa z półkami lakierowanymi</p> <p>Dodatkowe półki: nr kat. 2-31-16 – półka z blachy ocynkowanej nr kat. 2-31-18 – półka lakierowana</p>



meble warsztatowe



regały



meble metalowe



meble szkolne


 ogrodzenia
przenośne


rusztowania


 transport
magazynowy


pojemniki






drabiny

Siedziba:

63-500 Ostrzeszów ul. Przemysłowa 7
 e-mail: arte@artesystem.pl
 tel: 62 586 05 20 fax: 62 586 05 29

Oddział:

58-200 Dzierżoniów ul. Wrocławska 6/5
 e-mail: artebiuro@artesystem.pl
 tel/fax: 74 831 14 75

	<ul style="list-style-type: none"> • Wymiary: 455 x 1950 x 450 mm (szer. x wys. x głęb.), • obciążenie całkowite szafy 250 kg, • 4 półki z możliwością regulacji co 92 mm, • obciążenie półki: 75 kg, • stopki regulacyjne umożliwiające poziomowanie szafy, • masa: 41 kg. <p>Rodzaje szaf: nr kat. 2-31-60 – szafa z półkami z blachy ocynkowanej nr kat. 2-31-64 – szafa z półkami lakierowanymi</p> <p>Dodatkowe półki: nr kat. 2-31-14 – półka z blachy ocynkowanej nr kat. 2-31-20 – półka lakierowana</p>
	<ul style="list-style-type: none"> • Wymiary: 910 x 1950 x 450 mm (szer. x wys. x głęb.), • obciążenie całkowite szafy 250 kg, • 4 półki z możliwością regulacji co 92 mm, • obciążenie półki: 75 kg, • stopki regulacyjne umożliwiające poziomowanie szafy, • masa: 65 kg. <p>Rodzaje szaf: nr kat. 2-31-61 – szafa z półkami z blachy ocynkowanej nr kat. 2-31-65 – szafa z półkami lakierowanymi</p> <p>Dodatkowe półki: nr kat. 2-31-16 – półka z blachy ocynkowanej nr kat. 2-31-18 – półka lakierowana</p>
	<ul style="list-style-type: none"> • Wymiary: 814 x 1800 x 450 mm (szer. x wys. x głęb.), • obciążenie całkowite szafy 350 kg, • 4 półki z możliwością regulacji co 64 mm, • obciążenie półki: 75 kg, • stopki regulacyjne umożliwiające poziomowanie szafy, • masa: 50 kg. <p>Rodzaje szaf: nr kat. 2-31-03 – szafa z półkami z blachy ocynkowanej nr kat. 2-31-01 – szafa z półkami lakierowanymi</p> <p>Dodatkowe półki: nr kat. 2-31-04 – półka z blachy ocynkowanej nr kat. 2-31-02 – półka lakierowana</p>



meble warsztatowe



regały



meble metalowe



meble szkolne


 ogrodzenia
przenośne


rusztowania


 transport
magazynowy


pojemniki



drabiny

Siedziba:

63-500 Ostrzeszów ul. Przemysłowa 7
 e-mail: arte@artesystem.pl
 tel: 62 586 05 20 fax: 62 586 05 29

Oddział:

58-200 Dzierżoniów ul. Wrocławska 6/5
 e-mail: artebiuro@artesystem.pl
 tel/fax: 74 831 14 75



- Wymiary: **1000 x 1800 x 390 mm** (szer. x wys. x głęb.),
- obciążenie całkowite szafy z pojemnikami **300 kg**,
- szafa zawiera pojemniki o wymiarach:
 - 101 x 75 x 157 mm (0,5l) – 16 sztuk
 - 203 x 75 x 140 mm (0,9l) – 8 sztuk
 - 144 x 108 x 224 mm (1,6l) – 24 sztuki
 - 202 x 148 x 314 mm (4,0l) – 12 sztuk
- masa: 90 kg.

Rodzaje szaf:

nr kat. **2-36-48** – szafa magazynowa z pojemnikami



- Wymiary: **1200 x 1970 x 400 mm** (szer. x wys. x głęb.),
- obciążenie całkowite szafy **250 kg**,
- 6 półek z możliwością regulacji co 92 mm,
- obciążenie półki: 35 kg,
- wypełnienie **drzwi PMMA** (plexi),
- stopki regulacyjne umożliwiające poziomowanie szafy,
- masa: 93 kg.

Rodzaje szaf:

nr kat. **2-33-11** – szafa z drzwiami z PMMA

SZAFY DO DUŻYCH OBCIĄŻEŃ

- szafy przeznaczone do magazynów, warsztatów, narzędziowni itp.,
- półki z możliwością regulacji wysokości co 55 mm,
- szuflady na łożyskach kulkowych, pełen wysuw,
- stopki regulacyjne umożliwiają poziomowanie szafy,
- drzwi zamykane dwupunktowo, zamkiem cylindrycznym z kluczem i pokrętłem.
- standardowa kolorystyka: całość popielaty RAL 7035,
- UWAGA. Szafę należy zamocować do podłoża. Zalecamy wysuwanie nie więcej niż jednej szuflady jednocześnie.



meble warsztatowe



regaly



meble metalowe



meble szkolne


 ogrodzenia
przenośne


rusztowania


 transport
magazynowy


pojemniki



drabiny

Siedziba:

63-500 Ostrzeszów ul. Przemysłowa 7
 e-mail: arte@artesystem.pl
 tel: 62 586 05 20 fax: 62 586 05 29

Oddział:

58-200 Dzierżoniów ul. Wrocławska 6/5
 e-mail: artebiuro@artesystem.pl
 tel/fax: 74 831 14 75



- Wymiary: **1080 x 1950 x 635 mm** (szer. x wys. x głęb.),
- obciążenie całkowite szafy **800 kg**,
- 4 półki z możliwością regulacji co 55 mm,
- obciążenie półki: **100 kg**,
- masa: 130 kg.

Rodzaje szaf:
 nr kat. [2-33-25](#)



- Wymiary: **1080 x 1950 x 635 mm** (szer. x wys. x głęb.),
- obciążenie całkowite szafy **800 kg**,
- 2 półki z możliwością regulacji co 55 mm,
- 1 półka pokrywająca szuflady,
- obciążenie półki: **100 kg**,
- 3 szuflady na łożyskach kulkowych,
- obciążenie szuflady: **do 100 kg**,
- masa: 175 kg.

Rodzaje szaf:
 nr kat. [2-33-24](#)



- Wymiary: **1080 x 1950 x 635 mm** (szer. x wys. x głęb.),
- obciążenie całkowite szafy **800 kg**,
- 1 półka z możliwością regulacji co 55 mm,
- 1 półka pokrywająca szuflady,
- obciążenie półki: **100 kg**,
- 6 szuflad na łożyskach kulkowych,
- obciążenie szuflady: **do 100 kg**,
- masa: 205 kg.

Rodzaje szaf:
 nr kat. [2-33-23](#)



meble warsztatowe



regały



meble metalowe



meble szkolne


 ogrodzenia
 przenośne


rusztowania


 transport
 magazynowy


pojemniki



drabiny

Siedziba:

63-500 Ostrzeszów ul. Przemysłowa 7
 e-mail: arte@artesystem.pl
 tel: 62 586 05 20 fax: 62 586 05 29

Oddział:

58-200 Dzierżoniów ul. Wrocławska 6/5
 e-mail: artebiuro@artesystem.pl
 tel/fax: 74 831 14 75



- Wymiary: **1080 x 1950 x 635 mm** (szer. x wys. x głęb.),
- obciążenie całkowite szafy **800 kg**,
- 1 półka z możliwością regulacji co 55 mm,
- 1 półka pokrywająca szuflady,
- obciążenie półki: **100 kg**,
- 9 szuflad na łożyskach kulkowych,
- obciążenie szuflady: **do 100 kg**,
- masa: 224 kg.

Rodzaje szaf:
 nr kat. **2-33-22**

SZAFKA ZEWNĘTRZNA

- metalowa szafka przystosowana do użytkowania poza budynkiem, przeznaczona do umieszczania na świeżym powietrzu lub w trudnych warunkach w halach produkcyjnych, narzędziowniach, magazynach,
- wykonana z blachy stalowej ocynkowanej, malowana farbami proszkowymi do zastosowań zewnętrznych,
- konstrukcja zgrzewana,
- standardowa kolorystyka: obudowa szafki i półki popielaty RAL 7035, drzwi niebieski RAL 5005 lub żółty RAL 1003,
- UWAGA. Szafkę można na stałe zamocować do podłoża.



- Wymiary: **1000 x 1950 x 500 mm** (szer. x wys. x głęb.),
- maksymalne obciążenie szafki **300 kg**,
- komora szafki podzielona na dwie części,
- w prawej części umieszczone są cztery półki w rozstawie co 323 mm,
- w lewej części szafki trzy półki w rozstawie co 409 mm,
- półki są zamocowane na stałe,
- drzwi szafki zamykane zamkiem z pokrętką, możliwe zamontowanie zamka z kluczem,
- obciążenie półki: **30 kg**,
- obciążenie dna szafki: **50 kg**,
- masa: 84 kg.

Rodzaje szaf:
 nr kat. **2-31-05**



meble warsztatowe



regaly



meble metalowe



meble szkolne



ogrodzenia
przenośne



rusztowania



transport
magazynowy



pojemniki



drabiny

Siedziba:



63-500 Ostrzeszów ul. Przemysłowa 7
 e-mail: arte@artesystem.pl
 tel: 62 586 05 20 fax: 62 586 05 29

Oddział:

58-200 Dzierżoniów ul. Wrocławska 6/5
 e-mail: artebiuro@artesystem.pl
 tel/fax: 74 831 14 75

SZAFY UNIWERSALNE HSP 01 z perforacją

- szafy wykonane z blachy stalowej, konstrukcja zgrzewana, malowane trwałymi farbami proszkowymi,
- 2 – punktowe zamykane zamkiem cylindrycznym w systemie Master Key,
- **obciążalność szafy** w zależności od modelu **od 305 – 450 kg** (przy zachowaniu dopuszczalnych obciążalności poszczególnych szuflad, półek i tablic perforowanych),
- szuflady na prowadnicach kulkowych z pełnym wysuwem (300 mm), dostępne dwa zestawy szuflad:
 - zestaw mały: szuflada 60 x 1 szt., szuflada 180 x 1 szt.,
 - zestaw duży: szuflada 60 x 1 szt., szuflada 120 x 1 szt., szuflada 180 x 1 szt., szuflada 240 x 1 szt.,
- standardowo szafy dostępne są na ślizgach, za dopłatą wersja na stopkach regulacyjnych z możliwością mocowania do podłoża, konieczność kotwienia szafy do podłoża lub do ściany,
- standardowa kolorystyka: obudowa niebieski RAL 5005, fronty szafek i tablice popielaty RAL 7035.

	<ul style="list-style-type: none"> • Wymiary: 800 x 1800 x 380 mm (szer. x wys. x głęb.), • obciążenie całkowite szafy 450 kg, • 4 półki z możliwością regulacji co 30 mm, • obciążenie półki do 80 kg, • masa: 49 kg. <p>Rodzaje szaf: nr kat. 2-31-70 – szafa z półkami z blachy ocynkowanej nr kat. 2-31-80 – szafa z półkami lakierowanymi</p> <p>Dodatkowe półki: nr kat. 2-31-76 – półka z blachy ocynkowanej nr kat. 2-31-77 – półka lakierowana</p>
	<ul style="list-style-type: none"> • Wymiary: 800 x 1800 x 380 mm (szer. x wys. x głęb.), • obciążenie całkowite szafy 450 kg, • 3 półki (w tym 2 z możliwością regulacji co 30 mm), • obciążenie półki do 80 kg, szuflady do 40 kg, • 1 x mały zestaw szuflad, • masa: 58 kg. <p>Rodzaje szaf: nr kat. 2-31-71 – szafa z półkami z blachy ocynkowanej nr kat. 2-31-81 – szafa z półkami lakierowanymi</p> <p>Dodatkowe półki: nr kat. 2-31-76 – półka z blachy ocynkowanej nr kat. 2-31-77 – półka lakierowana</p>



meble warsztatowe



regaly



meble metalowe



meble szkolne


 ogrodzenia
przenośne


rusztowania


 transport
magazynowy


pojemniki



drabiny

Siedziba:

63-500 Ostrzeszów ul. Przemysłowa 7
 e-mail: arte@artesystem.pl
 tel: 62 586 05 20 fax: 62 586 05 29

Oddział:

58-200 Dzierżoniów ul. Wrocławska 6/5
 e-mail: artebiuro@artesystem.pl
 tel/fax: 74 831 14 75



- Wymiary: **800 x 1800 x 380 mm** (szer. x wys. x głęb.),
- obciążenie całkowite szafy **400 kg**,
- 3 półki (w tym 2 z możliwością regulacji co 30 mm),
- obciążenie półki do 80 kg, szuflady do 40 kg,
- 1 x duży zestaw szuflad,
- masa: 70 kg.

Rodzaje szaf:

nr kat. **2-31-72** – szafa z półkami z blachy ocynkowanej

nr kat. **2-31-82** – szafa z półkami lakierowanymi

Dodatkowe półki:

nr kat. 2-31-76 – półka z blachy ocynkowanej

nr kat. 2-31-77 – półka lakierowana



- Wymiary: **800 x 1800 x 380 mm** (szer. x wys. x głęb.),
- obciążenie całkowite szafy **450 kg**,
- 4 półki z możliwością regulacji co 30 mm,
- obciążenie półki do 80 kg, tablicy do 10 kg,
- 5 tablic perforowanych na tylnej ścianie szafy,
- 2 tablice perforowane na wewnętrznych stronach drzwi,
- masa: 64 kg.

Rodzaje szaf:

nr kat. **2-31-90** – szafa z półkami z blachy ocynkowanej

nr kat. **2-31-86** – szafa z półkami lakierowanymi

Dodatkowe półki:

nr kat. 2-31-76 – półka z blachy ocynkowanej

nr kat. 2-31-77 – półka lakierowana



- Wymiary: **800 x 1800 x 380 mm** (szer. x wys. x głęb.),
- obciążenie całkowite szafy **450 kg**,
- 3 półki (w tym 2 z możliwością regulacji co 30 mm),
- obciążenie półki do 80 kg, szuflady do 40 kg, tablicy do 10 kg,
- 1 x mały zestaw szuflad,
- 4 tablice perforowane na tylnej ścianie szafy,
- 2 tablice perforowane na wewnętrznych stronach drzwi,
- masa: 72 kg.

Rodzaje szaf:

nr kat. **2-31-73** – szafa z półkami z blachy ocynkowanej

nr kat. **2-31-87** – szafa z półkami lakierowanymi

Dodatkowe półki:

nr kat. 2-31-76 – półka z blachy ocynkowanej

nr kat. 2-31-77 – półka lakierowana



meble warsztatowe



regały



meble metalowe



meble szkolne


 ogrodzenia
przenośne


rusztowania


 transport
magazynowy


pojemniki






drabiny

Siedziba:

63-500 Ostrzeszów ul. Przemysłowa 7
 e-mail: arte@artesystem.pl
 tel: 62 586 05 20 fax: 62 586 05 29

Oddział:

58-200 Dzierżoniów ul. Wrocławska 6/5
 e-mail: artebiuro@artesystem.pl
 tel/fax: 74 831 14 75

	<ul style="list-style-type: none"> • Wymiary: 800 x 1800 x 380 mm (szer. x wys. x głęb.), • obciążenie całkowite szafy 450 kg, • 4 półki (w tym 3 z możliwością regulacji co 30 mm), • obciążenie półki do 80 kg, szuflady do 40 kg, tablicy do 10 kg, • 2 x mały zestaw szuflad, • 3 tablice perforowane na tylnej ścianie szafy, • 2 tablice perforowane na wewnętrznych stronach drzwi, • masa: 84 kg. <p>Rodzaje szaf: nr kat. 2-31-93 – szafa z półkami z blachy ocynkowanej nr kat. 2-31-35 – szafa z półkami lakierowanymi</p> <p>Dodatkowe półki: nr kat. 2-31-76 – półka z blachy ocynkowanej nr kat. 2-31-77 – półka lakierowana</p>
	<ul style="list-style-type: none"> • Wymiary: 800 x 1800 x 380 mm (szer. x wys. x głęb.), • obciążenie całkowite szafy 450 kg, • 3 półki (w tym 2 z możliwością regulacji co 30 mm), • obciążenie półki do 80 kg, szuflady do 40 kg, tablicy do 10 kg, • 1 x duży zestaw szuflad, • 3 tablice perforowane na tylnej ścianie szafy, • 2 tablice perforowane na wewnętrznych stronach drzwi, • masa: 83 kg. <p>Rodzaje szaf: nr kat. 2-31-84 – szafa z półkami z blachy ocynkowanej nr kat. 2-31-88 – szafa z półkami lakierowanymi</p> <p>Dodatkowe półki: nr kat. 2-31-76 – półka z blachy ocynkowanej nr kat. 2-31-77 – półka lakierowana</p>
	<ul style="list-style-type: none"> • Wymiary: 800 x 1800 x 380 mm (szer. x wys. x głęb.), • obciążenie całkowite szafy 440 kg, • 2 półki (w tym 1 z możliwością regulacji co 30 mm), • obciążenie półki do 80 kg, szuflady do 40 kg, tablicy do 10 kg, • 1 x mały zestaw szuflad, 1 x duży zestaw szuflad, • 2 tablice perforowane na tylnej ścianie szafy, • 2 tablice perforowane na wewnętrznych stronach drzwi, • masa: 90 kg. <p>Rodzaje szaf: nr kat. 2-31-91 – szafa z półkami z blachy ocynkowanej nr kat. 2-31-99 – szafa z półkami lakierowanymi</p> <p>Dodatkowe półki: nr kat. 2-31-76 – półka z blachy ocynkowanej nr kat. 2-31-77 – półka lakierowana</p>



meble warsztatowe



regały



meble metalowe



meble szkolne


 ogrodzenia
przenośne


rusztowania


 transport
magazynowy


pojemniki



drabiny

Siedziba:

63-500 Ostrzeszów ul. Przemysłowa 7
 e-mail: arte@artesystem.pl
 tel: 62 586 05 20 fax: 62 586 05 29

Oddział:

58-200 Dzierżoniów ul. Wrocławska 6/5
 e-mail: artebiuro@artesystem.pl
 tel/fax: 74 831 14 75



- Wymiary: **800 x 1800 x 380 mm** (szer. x wys. x głęb.),
- obciążenie całkowite szafy **450 kg**,
- 2 półki (w tym 1 z możliwością regulacji co 30 mm),
- obciążenie półki do 80 kg, szuflady do 40 kg, tablicy do 10 kg,
- 2 x duży zestaw szuflad,
- 1 tablica perforowana na tylnej ścianie szafy,
- 2 tablice perforowane na wewnętrznych stronach drzwi,
- masa: 102 kg.

Rodzaje szaf:

nr kat. **2-31-92** – szafa z półkami z blachy ocynkowanej

nr kat. **2-31-85** – szafa z półkami lakierowanymi

Dodatkowe półki:

nr kat. 2-31-76 – półka z blachy ocynkowanej

nr kat. 2-31-77 – półka lakierowana



- Wymiary: **800 x 1800 x 380 mm** (szer. x wys. x głęb.),
- obciążenie całkowite szafy **450 kg**,
- obciążalność szuflady do 40 kg,
- 4 x mały zestaw szuflad, 1 x duży zestaw szuflad,
- masa: 112 kg.

Rodzaje szaf:

nr kat. **2-31-94** – szafa z szufladami bez półek



- Wymiary: **800 x 1800 x 380 mm** (szer. x wys. x głęb.),
- obciążenie całkowite szafy **325 kg**,
- 2 półki (w tym 1 z możliwością regulacji co 30 mm),
- obciążenie półki do 80 kg, tablicy do 10 kg,
- 5 tablic perforowanych na tylnej ścianie szafy,
- 2 tablice perforowane na wewnętrznych stronach drzwi,
- 1 zespół perforowanych drzwi wewnętrznych,
- masa: 64 kg.

Rodzaje szaf:

nr kat. **2-31-36** – szafa z półkami z blachy ocynkowanej

nr kat. **2-31-96** – szafa z półkami lakierowanymi

Dodatkowe półki:

nr kat. 2-31-76 – półka z blachy ocynkowanej

nr kat. 2-31-77 – półka lakierowana



meble warsztatowe



regaly



meble metalowe



meble szkolne



ogrodzenia
przenośne



rusztowania



transport
magazynowy



pojemniki



drabiny

Siedziba:

63-500 Ostrzeszów ul. Przemysłowa 7
 e-mail: arte@artesystem.pl
 tel: 62 586 05 20 fax: 62 586 05 29

Oddział:

58-200 Dzierżoniów ul. Wrocławska 6/5
 e-mail: artebiuro@artesystem.pl
 tel/fax: 74 831 14 75



- Wymiary: **800 x 1800 x 380 mm** (szer. x wys. x głęb.),
- obciążenie całkowite szafy **305 kg**,
- 1 półka bez możliwości regulacji,
- obciążenie półki do 80 kg, szuflady do 40 kg, tablicy do 10 kg,
- 1 x duży zestaw szuflad,
- 3 tablice perforowane na tylnej ścianie szafy,
- 2 tablice perforowane na wewnętrznych stronach drzwi,
- 1 zespół perforowanych drzwi wewnętrznych,
- masa: 84 kg.

Rodzaje szaf:

nr kat. 2-31-97 – szafa z półkami z blachy ocynkowanej

nr kat. 2-31-98 – szafa z półkami lakierowanymi

Dodatkowe półki:

nr kat. 2-31-76 – półka z blachy ocynkowanej

nr kat. 2-31-77 – półka lakierowana

SZAFKA NARZĘDZIOWA Z WYSUWANymi PANELAMI PERFOROWANymi

- szafa do przechowywania narzędzi i akcesoriów, wykonana z blachy stalowej, malowana proszkowo, konstrukcja zgrzewana i spawana,
- drzwi zamykane trzypunktowo, zamkiem cylindrycznym z kluczem i pokrętką,
- wewnątrz szafy umieszczone (w rozstawie co 188 mm) **cztery dwustronne wysuwane panele z tablicami perforowanymi**,
- kwadratowa perforacja na tablicach umożliwia zamontowanie zawieszek do narzędzi oraz zawieszek z pojemnikami na drobne przedmioty,
- łączna powierzchnia do zawieszania narzędzi **7 m²**,
- maksymalne obciążenie szafy: **200 kg**,
- maksymalne obciążenie panelu perforowanego: **40 kg**,
- panele wysuwane na prowadnicach teleskopowych, u dołu każdego z nich zamontowane koło z systemem regulacji wysokości, co ułatwia poziomowanie wysuwanego panelu,
- każdy panel wyposażony w wygodny uchwyt ułatwiający wysuwanie,
- standardowo szafa wyposażona w stopki regulacyjne umożliwiające poziomowanie oraz przytwierdzenie do podłoża,
- **szafę należy zawsze przytwierdzać do podłoża**,
- standardowa kolorystyka: obudowa i panele perforowane niebieski RAL 5005, drzwi popielaty RAL 7035.
- **UWAGA!** Nie należy przekraczać maksymalnej obciążalności paneli. Ciężar rozmieszczać równomiernie po obu stronach.



meble warsztatowe



regały



meble metalowe



meble szkolne


 ogrodzenia
przenośne


rusztowania


 transport
magazynowy


pojemniki



drabiny

Siedziba:

63-500 Ostrzeszów ul. Przemysłowa 7
e-mail: arte@artesystem.pl
tel: 62 586 05 20 fax: 62 586 05 29

Oddział:

58-200 Dzierżoniów ul. Wrocławska 6/5
e-mail: artebiuro@artesystem.pl
tel/fax: 74 831 14 75



meble warsztatowe



regaly



meble metalowe



meble szkolne



ogrodzenia
przenośne



rusztowania



transport
magazynowy



pojemniki



drabiny